SUMMUM
LABORATOIRE DENTAIRE | DENTAL LABORATORY

/ PROTHÈSES AMOVIBLES COMPLÈTES

prescription laboratoire

Patient ☐ Homme ☐ Femme

No dossier

Plan de traitement

Professionnel

Numéro de permis *obligatoire*

Signature *obligatoire*

Clinique

SIMPLE RAPPEL AVANT L'ENVOI

- ☐ Empreinte
- ☐ Antagoniste
- ☐ Bite
- ☐ Photos
- ☐ Maquette

◯ Refaire
◯ Voir autre prescription

Date requise : j | j | m | m | a | a

Produits & Accessoires

Porte empreinte individuel (PEI)

H	B		Trous : pas	peu	beaucoup
☐	☐	PEI alginate	☐	☐	☐
☐	☐	PEI implant transconique	☐	☐	☐
☐	☐	PEI implant transconique carré	☐	☐	☐
☐	☐	PEI medium light (caout)	☐	☐	☐
☐	☐	PEI ramassage barre	☐	☐	☐

Plaque base

Haut	Bas	
☐	☐	PB vaccum
☐	☐	PB triad
☐	☐	PB cire
☐	☐	Boudin de cire
☐	☐	Avec barre et clip

Étapes

- ☐ Articulé/Bite
- ☐ Réarticulé/ nouvelle bite
- ☐ Articulation
  - ◯ Centrique
  - ◯ De précision Panadent
    - Koïs
    - Arc facial
    - Bite de protrusion
- ◯ Moule _____
- ◯ Couleur _____
- ☐ Essai montage
- ☐ Essai montage implants
- ☐ Réessai
- ☐ MEB
- ☐ MEB implants
- ☐ Rebasage
- ☐ Regarnissage
- ☐ Réfection
- ☐ Réparation (type de renfort)
  - ◯ Métal
  - ◯ Fiber force
  - ◯ Grillage
  - ◯ Palais complet

Produits amovibles & Particularités

H	B	
☐	☐	**Prothèse sur implants**
☐	☐	**Prothèse complète PREMIUM**
☐	☐	**Prothèse complète standard**
☐	☐	**Prothèse immédiate**
☐	☐	**Prothèse partielle PREMIUM (sur squelette)**
☐	☐	**Prothèse partielle standard (sur squelette)**
☐	☐	**Prothèse partielle FLEXITE**

H ☐ B ☐ **Prothèse partielle acrylique**

☐ Avec crochets :
- ◯ Façonnés _____
- ◯ FRS _____
  - Couleur _____
- ◯ Acétal _____
  - Couleur _____

- ◯ Montage lingualisé
- ◯ Base molle
- ◯ Palais transparent
- ◯ Meulage sélectif
- ◯ Rugueux palatin

Options

H	B	
☐	☐	Cirage morphologique
☐	☐	Maquillage prothèse
☐	☐	Soufflage

Dossier esthétique

☐ Centre ☐ Ligne ☐ Plan

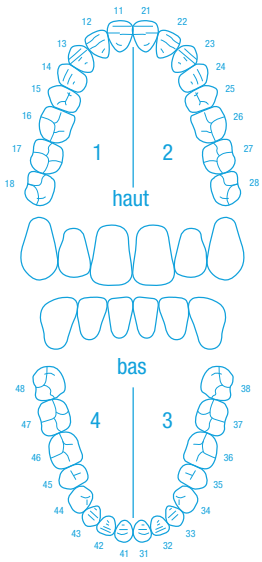

Mesures

Dimension verticale _____ mm

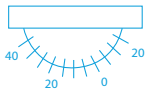

Guide incisif _____ degrés

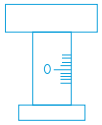

Hauteur bout incisif _____ mm

Emboitement
Horizontal _____ mm
Vertical _____ mm

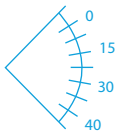

Guide condylien Droit _____ degrés

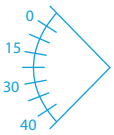

Guide condylien Gauche _____ degrés

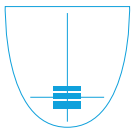

Antéropostérieur _____ mm

Notes du professionnel

Espace Laboratoire